

Mosa. Tiles. Terra Maestricht®



Terra Maestricht®

Integraal en modulair tegelprogramma

Het integrale en modulaire tegelprogramma Terra Maestricht® is volledig afgestemd op de eisen die architecten stellen aan tegels. De serie is zeer uitgebreid in formaat, kleur, oppervlak en accessoires. Al dan niet voorzien van LED-verlichting. De tegels zijn geschikt voor wanden, vloeren en gevels. Voor binnen en buiten. Terra Maestricht tegels zijn van pure keramiek en dubbelhardgebakken. Daardoor zijn ze keihard, krasvast, onverslijtbaar en vorstbestand. Oftewel duurzaam. Het gehele programma is gecertificeerd met het Cradle to Cradle® Silver certificaat.

Gamme intégrale et modulaire de carreaux

La gamme intégrale et modulaire de carreaux Terra Maestricht® répond parfaitement aux attentes des architectes. La série est extrêmement variée, aussi bien au niveau des formats, des couleurs, des surfaces que des accessoires proposés. Avec ou sans éclairage LED, ces carreaux peuvent être utilisés pour les parois, les sols et les façades. Pour l'intérieur et l'extérieur. Les carreaux Terra Maestricht sont fabriqués en céramique pure. Ils sont donc très solides, inusables et affichent également une bonne résistance aux rayures et au gel. En un mot, ils sont durables. L'ensemble de la gamme est certifiée Cradle to Cradle® Silver.

Integrales und modulares Fliesenprogramm

Das integrale und modulare Fliesenprogramm Terra Maestricht® ist ganz auf die Anforderungen, die Architekten an Fliesen stellen, abgestimmt. Die Serie umfasst eine große Auswahl an Formaten, Farben, Oberflächen und Zubehör und ist teils auch mit LED-Beleuchtung erhältlich. Hervorragend geeignet für Wände, Böden und Fassaden. Für Innenräume und Außenbereiche. Terra Maestricht-Fliesen sind aus reiner Keramik. Dadurch sind sie kratzfest, überaus strapazierfähig und frostsicher. In einem Wort: nachhaltig. Das gesamte Programm wurde mit dem Cradle to Cradle® Silver Zertifikat ausgezeichnet.

An integral, modular tile programme

The integral, modular tile programme Terra Maestricht® is fully geared to the requirements that architects set for tiles. Extremely comprehensive in terms of size, colour, surface finish and accessories, Terra Maestricht is even available with LED lighting. The tiles are suitable for walls, floors and facades, inside and out. Terra Maestricht tiles are made of pure porcelain, which means they are rock-hard, scratch-resistant, durable and frost proof. In other words, they are made to last. The entire programme carries the Cradle to Cradle® Silver certificate.





Kleurcodes / codes de couleur / Farbkodierungen / colour codes



202V



206V / 206VV



216V / 216VV



215V



201V



217V



204V / 204VV



205V



211V



207V



218V



208V

Aanvullende kleuren / couleurs complémentaires / zusätzliche Farben / additional colours Beige & Brown / Greys®



262V



266V / 266VV



264V / 264VV



265V



225V / 225VV



226V / 226VV



227V



229V



209V



200V / 200VE



203V / 203VV



210V



230V

Ruim spectrum van kleuren

Terra Maestricht is leverbaar in een ruim spectrum van kleuren en tinten. Van koel tot warm. De unieke en natuurlijke kleurschakeringen dankt Terra Maestricht aan Mosa's unieke technologische pigmentprocedé. Bij de ene kleur geprononceerder dan bij de andere.

Large spectre de couleurs

La ligne Terra Maestricht est proposée dans un large spectre de couleurs et de teintes. Des plus chaudes aux plus froides. Les variations des couleurs uniques et naturelles de la ligne Terra Maestricht sont le résultat du procédé de pigmentation unique utilisé par Mosa. Un procédé dont les effets sont plus prononcés sur certains carreaux que sur d'autres.

Großes Spektrum an Farben

Terra Maestricht ist in einem großen Spektrum an Farben und Tönen erhältlich. Von 'kalt' bis 'warm'. Die wunderbar natürlichen Farb-abstufungen, mal ausgeprägter, mal zurückhaltender, verdankt Terra Maestricht dem einzigartigen Pigmentverfahren des Herstellers Mosa.

A wide range of colours

Terra Maestricht is available in a wide range of colours and shades, from cool to warm. The unique, natural colour gradations of Terra Maestricht are the result of Mosa's unique technological pigment process, with one colour more pronounced than the other.

Voor standaard beschikbare formaten en kleuren zie de matrix verderop in deze brochure of raadpleeg onze website www.mosa.com.

Pour les formats et couleurs standard disponibles, regardez la matrice plus loin dans cette brochure ou consultez notre site web www.mosa.com.

Wenn Sie Informationen zu den Größen und Farben aus unserem Standardangebot wünschen, finden Sie diese in der Matrix weiter hinten in dieser Broschüre oder auf unserer Webseite www.mosa.com.

For standard sizes and colours available, see the matrix furtheron in this brochure or consult our website www.mosa.com.

Twee oppervlakken

Terra Maestricht is er in twee oppervlakken. De vlakke, matte soort (V en VV) is fijnkorrelig en oogt poederachtig. Dit benadrukt het puur keramische karakter, maar zorgt ook voor functionele stroefheid waardoor de tegel geschikt is voor vrijwel elke ruimte. De tegels met reliëfstructuur (RL en RM) zijn robuuster van karakter. Ze zijn stroever waardoor ze uitermate geschikt zijn voor buitentoepassingen en natte ruimtes. Terra Maestricht tegels zijn volledig gesinterd en van puur keramische kwaliteit. Daardoor zijn ze oersterk, kleurecht, slijtvast, water-, weer- en vorstbestand.

Deux surfaces

Les carreaux Terra Maestricht sont proposés dans deux surfaces. La surface plate et matte (V et VV) est granuleuse et poudreuse. Cette surface accentue le caractère de la céramique pure et garantit une certaine friction, qui permet d'appliquer le carreau dans tous les espaces. Les carreaux avec une structure en relief (RL et RM) affichent un caractère plus robuste. Ils sont plus rugueux et sont donc parfaitement adaptés aux espaces extérieurs et humides. Les carreaux Terra Maestricht colorés de part en part sont fabriqués en céramique pure. Ils sont donc extrêmement robustes, grandes teintes et affichent une excellente résistance à l'abrasion, à l'eau, aux intempéries et au gel.

Zwei Oberflächenstrukturen

Terra Maestricht ist in zwei Oberflächenstrukturen erhältlich. Die ebene, matte Oberfläche (V und VV) ist feinkörnig und seidig. Dadurch wird der rein keramische Charakter betont; gleichzeitig eignen sich die Fliesen durch ihre zweckmäßige, raue Oberfläche für nahezu jeden Raum. Die Fliesen mit Reliefstruktur (RL und RM) sind robuster. Durch ihre rauere Oberfläche eignen sie sich hervorragend für Außenbereiche und Nassräume. Fliesen von Terra Maestricht sind vollständig gesintert und von rein keramischer Qualität. Dadurch sind sie unvergleichlich stark, farbecht, abriebfest sowie wasser- und witterungsbeständig und frostsicher.

Two surface finishes

Terra Maestricht is available in two surface finishes. The smooth, matt sort (V and VV) is fine grained and looks powder like. This emphasises its purely ceramic character but also provides a functional roughness that makes the tile suitable for just about every application. The tiles with a relief structure (RL and RM) have a more robust appearance. Their roughness makes them ideal for exterior application and wet areas. Terra Maestricht tiles are fully sintered and of pure porcelain quality. This makes them extremely strong, colourfast, scratch resistant and water, weather and frost proof.

216RL >



216V >



Modulaire formaten

Terra Maestricht is er van XXS (mozaïek) tot XXL. Vierkant, rechthoekig of in stroken. In veel verschillende formaten. Voor wand, vloer en gevel. In oneindig veel verbanden en combinaties te leggen. Indien gewenst met minimale voeg. Terra Maestricht is met zijn uitstraling en mogelijkheden nu al een tegelklassieker die zorgt voor een tijdloos en industrieel beeld in de ruimte.

Formats modulaires

Les carreaux Terra Maestricht sont disponibles dans plusieurs formats, allant de XXS (mosaïque) à XXL. Des modèles carrés, rectangulaires ou en bandes. Nombreux formats différents. Pour les parois, les sols et les façades. Agencements et combinaisons infini. Avec un joint minimum le cas échéant. D'ores et déjà incontournable, avec son design et ses innombrables possibilités de combinaisons, la ligne Terra Maestricht habille l'espace d'un style industriel et intemporel.



5 x 60 cm / 2 x 24 inch




10 x 60 cm / 4 x 24 inch



15 x 60 cm / 6 x 24 inch




20 x 60 cm / 8 x 24 inch



30 x 60 cm / 12 x 24 inch




37,5 x 75 cm / 15 x 30 inch



15 x 30 cm / 6 x 12 inch



15 x 15 cm /
6 x 6 inch



20 x 20 cm /
8 x 8 inch



30 x 30 cm /
12 x 12 inch




45 x 45 cm / 18 x 18 inch




60 x 60 cm / 24 x 24 inch



75 x 75 cm / 30 x 30 inch



Mosaics, square
2,3 x 2,3 cm / 1 x 1 inch



Mosaics, rectangular
7,3 x 2,3 cm / 3 x 1 inch

Voor standaard beschikbare formaten en kleuren zie de matrix verderop in deze brochure of raadpleeg onze website www.mosa.com.

Pour les formats et couleurs standard disponibles, regardez la matrice plus loin dans cette brochure ou consultez notre site web www.mosa.com.

Wenn Sie Informationen zu den Größen und Farben aus unserem Standardangebot wünschen, finden Sie diese in der Matrix weiter hinten in dieser Broschüre oder auf unserer Webseite www.mosa.com.

For standard sizes and colours available, see the matrix furtheron in this brochure or consult our website www.mosa.com.

Modulare Formate


Terra Maestricht gibt es in allen Größen von XXS (Mosaik) bis XXL. Quadratisch, rechteckig oder in Streifen. In vielen Formaten. Für Wände, Fußböden und Fassaden. Zum Verlegen in unendlich vielen Verbänden und Kombinationen. Auf Wunsch auch mit minimaler Fuge. Terra Maestricht ist mit seiner Ausstrahlung und seinen Möglichkeiten schon heute ein Fliesenklassiker, der Räumen ein zeitloses, industrielles Flair verleiht.

Modular sizes

Terra Maestricht is available from XXS (mosaics) to XXL. Square, rectangular or in planks. In many different sizes. For walls, floors and facades. The tiles can be laid in endless combinations. And, if you wish, with minimal grouting. Its appearance and versatility have made Terra Maestricht an instant classic that gives every space a timeless yet industrial air.




20 x 120 cm / 8 x 48 inch




30 x 120 cm / 12 x 48 inch



40 x 120 cm / 16 x 48 inch



45 x 90 cm / 18 x 36 inch °



60 x 120 cm / 24 x 48 inch



90 x 90 cm / 36 x 36 inch



100 x 100 cm / 40 x 40 inch

° Dit formaat is op aanvraag leverbaar, rekening houdend met levertijd en minimale bestelhoeveelheid.
Ce format est disponible sur demande, compte tenu du délai de livraison et de la quantité minimale par commande.
Dieses Format ist auf Anfrage, unter Berücksichtigung der Lieferzeit und Mindestbestellmenge, lieferbar.
This size is available on request. Please take delivery time and minimum order quantity into consideration.



Gerectificeerd en extreem maatvast

De tegels zijn zeer vlak en gerectificeerd, dus extreem maatvast hetgeen een minimale voeg mogelijk maakt. De poederachtige, matte uitstraling van deze ongeglazuurde tegels is niet alleen sfeervol maar ook tijdloos. Al deze eigenschappen maken Terra Maestricht tot een innovatief tegelconcept voor de hedendaagse architect.

Produits rectifiés à pige constante

Rectifiés et très plats, les carreaux affichent une pige constante, qui permet d'appliquer un joint minimum. La surface poudreuse et matte de ces carreaux non émaillés n'est pas seulement élégante, elle est tout simplement intemporelle. Terra Maestricht est une ligne de carreaux innovante pour les architectes modernes.

Rektifiziert und extrem maßfest

Die Fliesen sind sehr eben und rektifiziert, also extrem maßfest. Darum können sie auch problemlos mit minimaler Fuge verlegt werden. Der seidig-matte Schimmer dieser unglasierten Fliesen ist nicht nur ausdrucksvoll, sondern auch wahrhaft zeitlos. Diese Qualitäten machen Terra Maestricht zu einem innovativen Fliesenkonzept für den modernen Architekten.

Rectified and extremely dimensionally stable

Terra Maestricht tiles are very even and rectified, which makes them extremely dimensionally stable, requiring minimal grouting. The powder like, matt finish of these unglazed tiles is both extremely attractive and timelessly contemporary. All of these characteristics make Terra Maestricht an innovative tile concept for today's architect.





Voor binnen en buiten

Het integrale en modulaire tegelprogramma Terra Maestricht is geschikt voor wanden, vloeren en gevels. Voor binnen en buiten. Terra Maestricht tegels zijn van pure keramiek en dubbelhardgebakken. Daardoor zijn ze keihard, krasvast, onverslijtbaar en vorstbestand.

Pour l'intérieur et l'extérieur

La gamme intégrale et modulaire de carreaux Terra Maestricht peut être utilisée pour les parois, les sols et les façades. Pour l'intérieur et l'extérieur. Les carreaux Terra Maestricht sont fabriqués en céramique pure. Ils sont donc très solides, inusables et affichent également une bonne résistance aux rayures et au gel. En un mot, ils sont durables.

Für Innenräume und für Außenbereiche

Das integrale und modulare Fliesenprogramm Terra Maestricht ist hervorragend geeignet für Wände, Böden und Fassaden. Für Innenräume und für Außenbereiche. Terra Maestricht-Fliesen sind aus reiner Keramik. Dadurch sind sie von einer überragenden Festigkeit, kratzfest, überaus strapazierfähig und frostsicher. In einem Wort: nachhaltig.

Inside and out

The integral, modular tile programme Terra Maestricht is suitable for walls, floors and facades, inside and out. Terra Maestricht tiles are made of pure porcelain, which means they are rock-hard, scratch resistant, durable and frost proof. In other words, they are made to last.

Genueanceerde tinten met Terra Tones

Terra Tones is de innovatieve aanvulling op het modulaire en integrale tegelprogramma Terra Maestricht. Terra Tones is een set van drie tegels in een kleurgroep. Terra Tones is een set van drie tegels in een kleurgroep. De kleurgroepen zijn grijsgroen (215), middengrijs (206), antraciet (216) en koel zwart (203). Per set wordt een lichte toon (X), een middentoon (Y) en een donkere toon (Z) in steeds gelijke hoeveelheden (in m²) geleverd. Door het mixen van deze tonen ontstaan verrassende keramische vlakken. Ter inspiratie ontwikkelde het Mosa Design Team verschillende tegelpatronen waarbij het Terra Tones effect optimaal tot zijn recht komt. Terra Tones heeft een subtiel poederachtig vlak oppervlak (V). De ongeglaazuurde tegels zijn slijtvast, vorstbestand, weerbestendig en sterk. De natuurlijke levendigheid kan nog eens extra worden versterkt door verwerking van verschillende formaten: standaard leverbaar in 60 x 60 cm en de stroken in 5 x 60, 10 x 60, 15 x 60 en 30 x 60 cm. Op aanvraag zijn meerdere formaten leverbaar. Terra Tones is gegerectificeerd en supermaatvast, hetgeen een smalle voeg (≥ 2 mm) mogelijk maakt. De collectie heeft het Cradle to Cradle Silver certificaat.

Teintes nuancées avec la série Terra Tones

Terra Tones est le complément innovant dans la gamme intégrale et modulaire de carreaux Terra Maestricht. Terra Tones est un ensemble de trois carreaux dans un groupe de couleur. Les groupes de couleur sont gris-vert (215), gris moyen (206), anthracite (216) et noir frais (203). Une tonalité claire (X), moyenne (Y) et foncée (Z) est livrée dans des quantités équivalentes (en m²) pour chaque ensemble. Le mélange de ces tonalités donne naissance à des surfaces céramiques surprenantes. À titre d'inspiration, le Mosa Design Team a développé différents appareillages qui mettent magnifiquement en valeur l'effet Terra Tones. Terra Tones offre une surface lisse subtilement poudrée (V). Les carreaux non émaillés sont solides et très résistants à l'abrasion, au gel et aux intempéries. L'effet naturel peut être renforcé par l'utilisation de différents formats de carreaux : disponibles en 60 x 60 cm et les listels en 5 x 60, 10 x 60, 15 x 60 et 30 x 60 cm. Plusieurs autres formats sont disponibles sur demande. Les carreaux Terra Tones sont rectifiés et à pige constante, ce qui permet la réalisation d'un joint fin (≥ 2 mm). La collection est certifiée Cradle to Cradle Silver.

Nuancierte Farbtöne mit Terra Tones

Diese Serie ist die innovative Neuheit im modularen und integralen Fliesenprogramm Terra Maestricht. Terra Tones ist ein Satz aus drei Fliesen in jeweils einer eigenen Farbgruppe. Die Farbgruppen sind graugrün (215), mittelgrau (206), anthrazit (216) und kühl schwarz (203). Pro Satz ist ein heller (X), mittlerer (Y) und dunkler Farbton (Z) in immer nur derselben Menge (in m²) erhältlich. Mischt man diese Farbtöne, entstehen erstaunliche Keramikoberflächen. Um der Inspiration auf die Sprünge zu helfen, hat das Mosa Design Team verschiedene Fliesenmuster entwickelt, in denen der Terra Tones-Effekt bestmöglich zur Geltung kommt. Terra Tones besitzt eine leicht pudrig wirkende Oberfläche (V). Die unglasierten Fliesen sind stark, abriebfest sowie frost- und wetterbeständig. Besonders verstärkt wird die natürliche Lebendigkeit durch die Verarbeitung verschiedener Formate: als Standard lieferbar in 60 x 60 cm und die Streifen in 5 x 60, 10 x 60, 15 x 60 und 30 x 60 cm. Weitere Formate sind auf Anfrage erhältlich. Terra Tones ist rektifiziert und besitzt eine hohe Maßhaltigkeit, die sogar sehr schmale Fugen (≥ 2 mm) ermöglicht. Die Kollektion hat das Cradle to Cradle Silver Zertifikat.

Subtle shades with Terra Tones

This series is the innovative addition to the modular, integral tile programme Terra Maestricht. Terra Tones is a set of three tiles in a single colour group. These colour groups are grey green (215), mid grey (206), anthracite (216) and cool black (203). Each set comprises a light tone (X), a mid tone (Y) and a dark tone (Z), supplied in equal quantities (in m²). Mixing the tones creates amazing ceramic surfaces. To provide inspiration, the Mosa Design Team has produced various tile patterns that show off the Terra Tones effect at its best. Terra Tones has a subtle, even, powder like surface (V). These unglazed tiles are resistant to wear, frost and weather. And they're strong. The natural vitality can be further emphasised by using different sized tiles: available as standard in 60 x 60 cm and planks in 5 x 60, 10 x 60, 15 x 60 and 30 x 60 cm. Various sizes are available on request. Terra Tones is rectified and extremely dimensionally stable, enabling narrow joints (≥ 2 mm). The collection carries the Cradle to Cradle Silver certificate.



reddot design award
winner





XXL

Buitengewoon groot en groots zijn de extreem vlakke, gerectificeerde keramische XXL-tegels in de formaten 60 x 120 en 90 x 90 cm.

De serie XXL is uitgebreid met een tegel van 100 x 100 cm. Ook de stroken van 20, 30 en 40 x 120 cm zijn een innovatie in de tegel-industrie. In combinatie met een smalle voeg krijgen zowel wanden als vloeren een compleet nieuwe dimensie. Strak minimalistisch en luxe tegelijk. Of het nu binnen of buiten is.

XXL


Très grands et tout simplement magnifiques, les carreaux plats et rectifiés en céramique XXL sont proposés dans les formats 60 x 120 et 90 x 90 cm. La série XXL a été élargie avec l'arrivée d'un carreau de 100 x 100 cm. Les bandes de 20, 30 et 40 x 120 cm sont une autre nouveauté dans le secteur. Posés avec un joint étroit, les carreaux offrent une nouvelle dimension aux parois et aux sols. Minimaliste et luxueux à la fois. Pour l'intérieur comme pour l'extérieur.

XXL

Außergewöhnlich groß und beeindruckend sind die extrem ebenen, rektifizierten keramischen XXL-Fliesen in den Formaten 60 x 120 und 90 x 90 cm. Die Serie XXL wurde mit einem 100 x 100 cm großen Fliesenmodell erweitert. Auch die Streifen in den Abmessungen 20, 30 und 40 x 120 cm sind eine Neuheit in der Fliesenindustrie. In Kombination mit einer schmalen Fuge verleihen sie sowohl Wänden als auch Böden eine völlig neue Dimension. Minimalistisch-streng, zugleich jedoch auch besonders edel. Drinnen wie draußen.


XXL

The extremely even, rectified porcelain XXL tiles are extraordinary large and magnificent, in the sizes 60 x 120 and 90 x 90 cm. The XXL series has been extended with the addition of a 100 x 100 cm tile. The 20, 30 and 40 x 120 cm planks are also an innovation in the tile industry. In combination with narrow joints, they lend walls and floors a completely new dimension. Soberly minimalistic and yet luxurious, whether used inside or out.









Tegelpatronen

Met de verschillende formaten, kleuren en tegelpatronen kan de esthetiek van elke ruimte worden benadrukt. Het Mosa Design Team ontwikkelde verschillende tegelpatronen die de mogelijkheden van deze collectie goed tot hun recht laten komen. Het lijnenspel tussen tegel en voeg levert interessante vlakken op. De variaties zijn talrijk en geven een nieuwe kijk op wanden en vloeren.

Motifs de carreaux

Grâce aux différents formats, couleurs et motifs de carreaux, les carreaux Mosa permettent d'optimiser le potentiel esthétique de l'espace. Le Mosa Design Team a développé plusieurs motifs de carreaux qui permettent de mettre en valeur la collection. Le jeu de lignes entre les carreaux et les joints permettent de créer des surfaces intéressantes. Les nombreuses variations possibles donnent une nouvelle dimension aux parois et aux sols.


Verlegemuster

Mit verschiedenen Formaten, Farben und Verlegemustern lässt sich die Ästhetik jedes Raumes wunderbar betonen. Das Mosa Design Team hat verschiedene Verlegemuster entwickelt, mit denen die Möglichkeiten dieser Kollektion besonders gut zur Geltung kommen. Mithilfe des Linienspiels von Fliese und Fuge lassen sich interessante Oberflächen kreieren. Und durch die zahlreichen Variationsmöglichkeiten beginnt man, Wände und Böden mit ganz neuen Augen zu betrachten.


Tile patterns

Different sizes, colours and tile patterns can accentuate the aesthetic qualities of every space. The Mosa Design Team has developed various tile patterns that do full justice to the possibilities afforded by this collection. The interplay of lines between tile and joint results in intriguing surfaces. The variations are numerous and provide a fresh vision on walls and floors.


Tegelpatronen Terra Maestricht stroken 15 x 30 cm / motifs de carreaux Terra Maestricht listels 15 x 30 cm /
 Verlegemuster Terra Maestricht Streifen 15 x 30 cm / tile patterns Terra Maestricht planks 15 x 30 cm - 6 x 12 inch




TM30-1 > **GR030-001**
 100% /m² 15 x 30 cm / 6 x 12 inch




TM30-2 > **GR030-002**
 100% /m² 15 x 30 cm / 6 x 12 inch



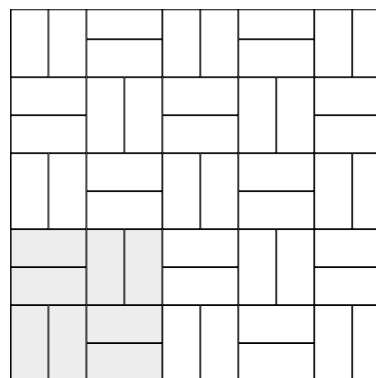
TM30-3 > **GR030-003**
 100% /m² 15 x 30 cm / 6 x 12 inch




TM30-4 > **GR030-004**
 100% /m² 15 x 30 cm / 6 x 12 inch



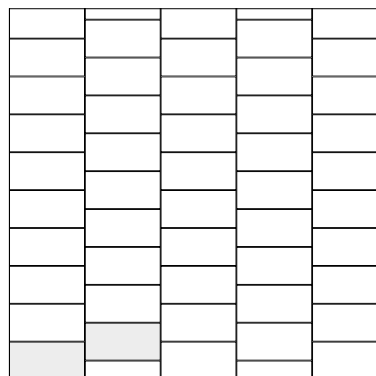
TM30-5 > **GR030-005**
 100% /m² 15 x 30 cm / 6 x 12 inch




TM30-6 > **GR030-006**
 100% /m² 15 x 30 cm / 6 x 12 inch




TM30-7 > **GR030-007**
 100% /m² 15 x 30 cm / 6 x 12 inch



TM30-8 > **GR030-008**
 100% /m² 15 x 30 cm / 6 x 12 inch



TM30-9 > **GR030-009**
 100% /m² 15 x 30 cm / 6 x 12 inch

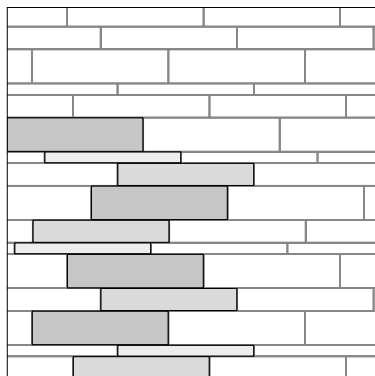
 15 x 30 cm / 6 x 12 inch

Meerdere tegelpatronen zijn mogelijk.
 Plusieurs motifs de carreaux sont possibles.
 Mehrere Verlegemuster sind möglich.
 Multiple tile patterns are possible.

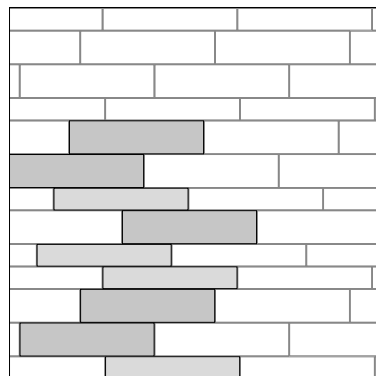
De codes, gedrukt in zwart, zijn de oude tegelpatrooncodes. De codes in rood zijn de nieuwe codes, ingaande januari 2015.
 Les codes imprimés en noir sont les anciens codes des motifs de carreaux. Les codes en rouge sont les nouveaux codes en vigueur à partir de janvier 2015.
 Die schwarz gedruckten Codes sind die alten Verlegemuster-codes. Die rot gedruckten Codes sind die neuen Codes, die ab Januar 2015 gelten.
 The codes printed in black are the old tile pattern codes. The codes in red are the new codes, coming into effect in January 2015.



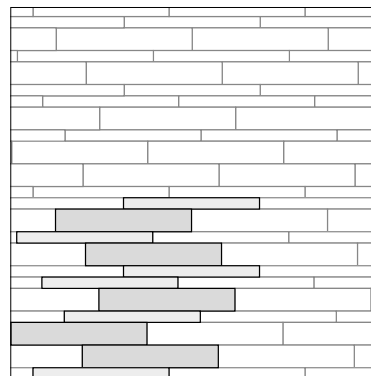
Tegelpatronen Terra Maestricht stroken 60 cm / motifs de carreaux Terra Maestricht listels 60 cm /
Verlegemuster Terra Maestricht Streifen 60 cm / tile patterns Terra Maestricht planks 60 cm - 24 inch



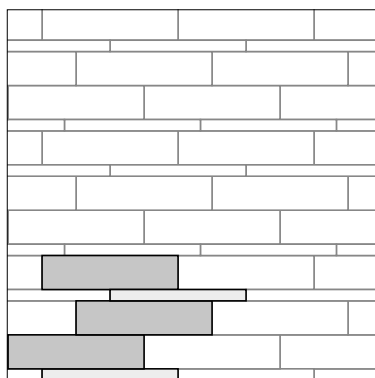
TS-1 > **GR003-003**
13% /m² 5 x 60 cm / 2 x 24 inch
35% /m² 10 x 60 cm / 4 x 24 inch
52% /m² 15 x 60 cm / 6 x 24 inch



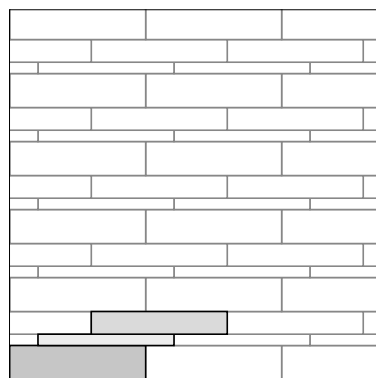
TS-2 > **GR013-002**
35% /m² 10 x 60 cm / 4 x 24 inch
65% /m² 15 x 60 cm / 6 x 24 inch



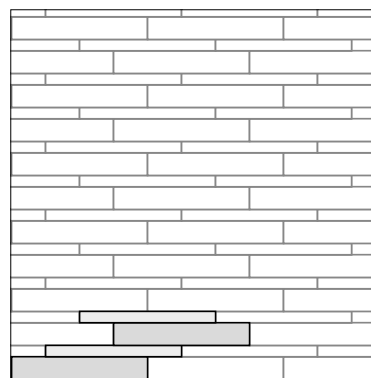
TS-3 > **GR002-001**
38% /m² 5 x 60 cm / 2 x 24 inch
62% /m² 10 x 60 cm / 4 x 24 inch



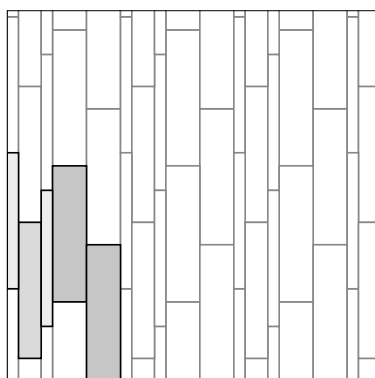
TS-4 > **GR008-001**
18% /m² 5 x 60 cm / 2 x 24 inch
82% /m² 15 x 60 cm / 6 x 24 inch



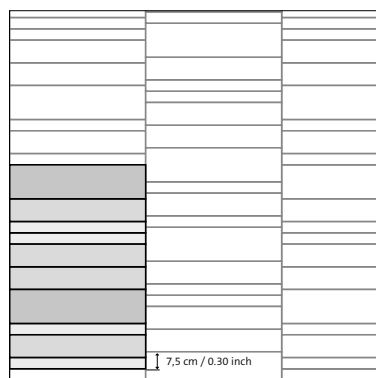
TS-5 > **GR003-004**
17% /m² 5 x 60 cm / 2 x 24 inch
33% /m² 10 x 60 cm / 4 x 24 inch
50% /m² 15 x 60 cm / 6 x 24 inch



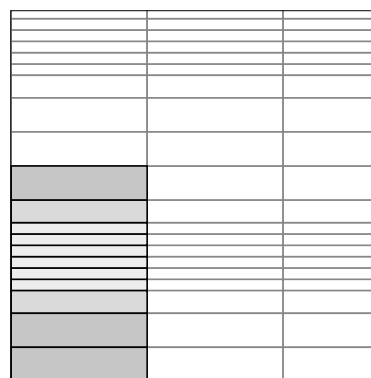
TS-6 > **GR002-002**
33% /m² 5 x 60 cm / 2 x 24 inch
67% /m² 10 x 60 cm / 4 x 24 inch



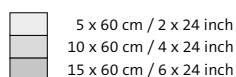
TS-7 > **GR003-005**
20% /m² 5 x 60 cm / 2 x 24 inch
20% /m² 10 x 60 cm / 4 x 24 inch
60% /m² 15 x 60 cm / 6 x 24 inch



TS-8 > **GR003-006**
23% /m² 5 x 60 cm / 2 x 24 inch
43% /m² 10 x 60 cm / 4 x 24 inch
34% /m² 15 x 60 cm / 6 x 24 inch




TS-9 > **GR003-007**
28% /m² 5 x 60 cm / 2 x 24 inch
23% /m² 10 x 60 cm / 4 x 24 inch
49% /m² 15 x 60 cm / 6 x 24 inch

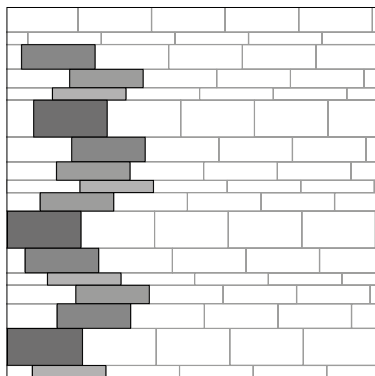


Meerdere tegelpatronen zijn mogelijk.
Plusieurs motifs de carreaux sont possibles.
Mehrere Verlegemuster sind möglich.
Multiple tile patterns are possible.

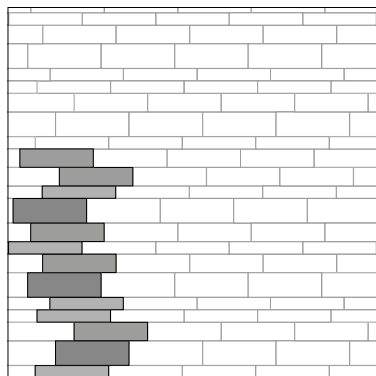
De codes, gedrukt in zwart, zijn de oude tegelpatrooncodes. De codes in rood zijn de nieuwe codes, ingaande januari 2015.
Les codes imprimés en noir sont les anciens codes des motifs de carreaux. Les codes en rouge sont les nouveaux codes en vigueur à partir de janvier 2015.
Die schwarz gedruckten Codes sind die alten Verlegemustercodes. Die rot gedruckten Codes sind den neuen Codes, die ab Januar 2015 gelten.
The codes printed in black are the old tile pattern codes. The codes in red are the new codes, coming into effect in January 2015.



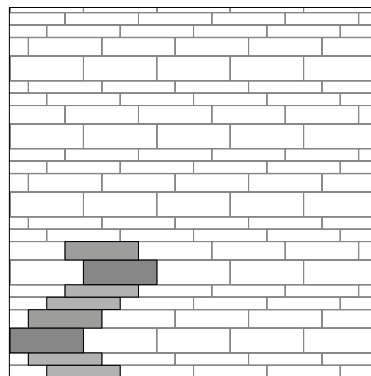
Tegelpatronen Terra XXL stroken 120 cm / motifs de carreaux Terra XXL listels 120 cm /
Verlegemuster Terra XXL Streifen 120 cm / tile patterns Terra XXL planks 120 cm - 48 inch



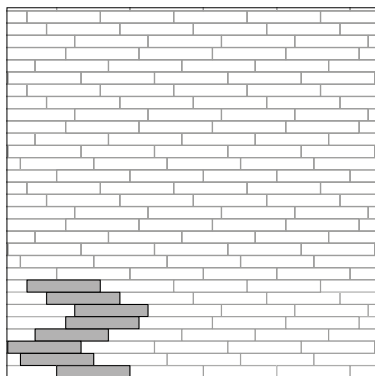
XS-1 > **GR048-001**
15% /m² 20 x 120 cm / 8 x 48 inch
22% /m² 30 x 120 cm / 12 x 48 inch
30% /m² 40 x 120 cm / 16 x 48 inch
33% /m² 60 x 120 cm / 24 x 48 inch



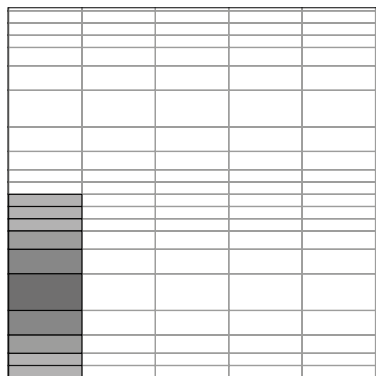
XS-2 > **GR0047-001**
27% /m² 20 x 120 cm / 8 x 48 inch
41% /m² 30 x 120 cm / 12 x 48 inch
32% /m² 40 x 120 cm / 16 x 48 inch




XS-3 > **GR047-002**
37% /m² 20 x 120 cm / 8 x 48 inch
27% /m² 30 x 120 cm / 12 x 48 inch
36% /m² 40 x 120 cm / 16 x 48 inch




XS-4 > **GR046-001**
100% /m² 20 x 120 cm / 8 x 48 inch



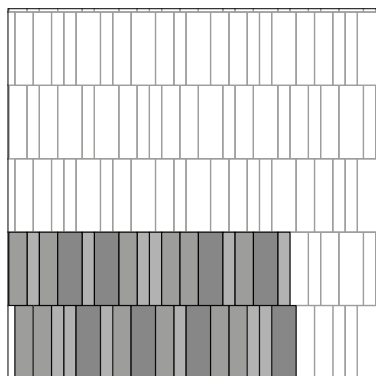
XS-5 > **GR048-002**
33% /m² 20 x 120 cm / 8 x 48 inch
20% /m² 30 x 120 cm / 12 x 48 inch
27% /m² 40 x 120 cm / 16 x 48 inch
20% /m² 60 x 120 cm / 24 x 48 inch



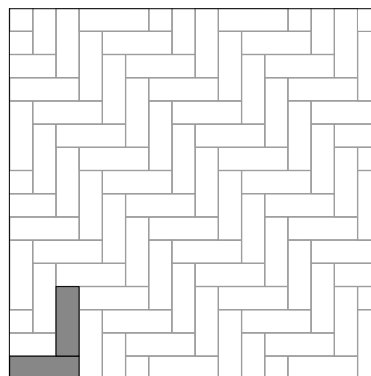
XS-6 > **GR048-003**
18% /m² 20 x 120 cm / 8 x 48 inch
14% /m² 30 x 120 cm / 12 x 48 inch
27% /m² 40 x 120 cm / 16 x 48 inch
41% /m² 60 x 120 cm / 24 x 48 inch



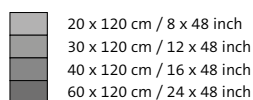
XS-7 > **GR048-004**
11% /m² 20 x 120 cm / 8 x 48 inch
42% /m² 30 x 120 cm / 12 x 48 inch
22% /m² 40 x 120 cm / 16 x 48 inch
25% /m² 60 x 120 cm / 24 x 48 inch



XS-8 > **GR047-003**
26% /m² 20 x 120 cm / 8 x 48 inch
39% /m² 30 x 120 cm / 12 x 48 inch
35% /m² 40 x 120 cm / 16 x 48 inch



XS-9 > **GR067-001**
100% /m² 40 x 120 cm / 16 x 48 inch



Meerdere tegelpatronen zijn mogelijk.
Plusieurs motifs de carreaux sont possibles.
Mehrere Verlegemuster sind möglich.
Multiple tile patterns are possible.

De codes, gedrukt in zwart, zijn de oude tegelpatrooncodes. De codes in rood zijn de nieuwe codes, ingaande januari 2015.
Les codes imprimés en noir sont les anciens codes des motifs de carreaux. Les codes en rouge sont les nouveaux codes en vigueur à partir de janvier 2015.
Die schwarz gedruckten Codes sind die alten VerlegemusterCodes. Die rot gedruckten Codes sind den neuen Codes, die ab Januar 2015 gelten.
The codes printed in black are the old tile pattern codes. The codes in red are the new codes, coming into effect in January 2015.





XXS mozaïek

De pure matheid en unieke vlamschakering zijn ook bepalend voor de bijzondere uitstraling van het kleinste formaat van Terra Maestricht. Vierkant (2,3 x 2,3 cm) of langwerpig (7 x 2,3 cm): elk puur keramisch mozaïekblokje is afgewerkt met een facet, hetgeen zorgt voor een optisch strak resultaat. De matjes van 30 x 30 cm zijn volledig modulair met de andere Terra formaten. De kwalitatieve en functionele tegeltjes vormen de perfecte basis voor monolithische vlakken.

XXS mosaïque

La matité et les variations de couleur uniques forment la singularité des plus petits formats de carreaux Terra Maestricht. Carré (2,3 x 2,3 cm) ou rectangulaire (7 x 2,3 cm) : chaque morceau de mosaïque en céramique présente une facette différente, pour un résultat esthétique très réussi. Les carreaux de 30 x 30 cm sont parfaitement compatibles avec les autres formats Terra. Ces carreaux fonctionnels de qualité sont la base idéale pour réaliser des surfaces monolithiques.


XXS Mosaik

Die reine Mattheit und die dezente Flammenoptik verleihen auch dem kleinsten Format von Terra Maestricht eine besondere Ausstrahlung. Ob quadratisch (2,3 x 2,3 cm) oder im Längsformat (7 x 2,3 cm): Jedes rein keramische Mosaiksteinchen ist mit einem Facettenrand versehen, für ein optisch gleichmäßiges Resultat. Die 30 x 30 cm großen Matten können mit allen anderen Terra-Formaten kombiniert werden. Und die qualitativ hochwertigen und funktionellen Fliesen sind eine perfekte Basis für monolithische Flächen.

< 216MZVV

XXS mosaics

A pure matt finish and unique gradations in grain characterise the unique appearance of the smallest size of Terra Maestricht. Square (2.3 x 2.3 cm) or rectangular (7 x 2.3 cm): every pure ceramic mosaic block is finished with a bevelled edge that provides sleek elegant lines. The 30 x 30 cm sizes are fully modular with other Terra sizes. These high-quality, functional tiles are the perfect basis for monolithic surfaces.



Geïntegreerde LED's

Terra Maestricht is verkrijgbaar met geïntegreerde LED's waarmee esthetische of functionele accenten in wanden en vloeren kunnen worden aangebracht. De gepatenteerde Terra LED tegels zijn van dezelfde kwaliteit en afmeting als de reguliere Terra tegels. Ze worden direct in het lijmbed geplaatst en kunnen zowel binnen als buiten worden toegepast.

LED intégrés


Les carreaux Terra Maestricht sont disponibles avec des LED intégrés, qui permettent d'intégrer des accents élégants ou fonctionnels dans les parois ou les sols. Les carreaux Terra brevetés avec LED affichent la même qualité et les mêmes dimensions que les carreaux Terra standard. Ils sont directement placés dans le lit de colle et peuvent être posés en intérieur comme en extérieur.

Integrierte LED-Leuchten

Terra Maestricht ist auch mit integrierten LED-Leuchten erhältlich, für ästhetische oder zweckmäßige Akzente in Wänden und Fußböden. Die patentierten Terra LED-Fliesen sind in derselben Qualität und Abmessung wie die herkömmlichen Terra-Fliesen erhältlich. Sie werden direkt in das Leimbett eingesetzt und sind sowohl für Innenräume als auch für Außenbereiche geeignet.

Integrated LED lighting

Terra Maestricht is available with integrated LED lighting that enables aesthetic or functional accents in walls and floors. These patented Terra LED tiles are of the same quality and dimensions as the regular Terra tiles. They are placed directly into the adhesive bed and can be used inside or outside.







Uitgebreid assortiment

Met Terra Maestricht integreert u verschillende functies in wanden en vloeren zonder afbreuk te doen aan het hoge afwerkingsniveau van de ruimte. Naast Terra LED biedt dit programma ook speciale tegels voor trappen, shower drains, plinten, douches en gevels. Daarnaast levert Mosa tailor-made accessoires. Denk aan blindengeleidetegels of tegels waarin inlays of sparingen worden gemaakt.

Vaste assortiment

Les carreaux Terra Maestricht vous permettent d'intégrer différentes fonctions dans les parois et les sols sans nuire au niveau de finition de l'espace. Outre les carreaux Terra LED, la gamme contient également des carreaux spéciaux pour escaliers, shower drains, plinthes, douches et façades. Mosa propose également des accessoires sur mesure. Citons notamment des carreaux de guidance ou encore des carreaux avec incrustations ou encoches.

Große Auswahl

Mit Terra Maestricht kann man mehrere Funktionen in Wände und Böden integrieren, ohne das hohe Verarbeitungsniveau des Raumes zu beeinträchtigen. Neben Terra LED gibt es in diesem Programm auch Spezial-Fliesen für Treppen, Shower drains, Stehsockel, Duschen und Fassaden, sowie maßgefertigtes Zubehör wie z.B. Blindenleitfliesen oder Fliesen mit Inlays oder Aussparungen.


A comprehensive range


With Terra Maestricht, you can integrate various features into walls and floors while maintaining the high quality of the interior or exterior space. In addition to Terra LED, this programme also includes special tiles for stairways, shower drains, skirtings, showers and facades. Mosa also supplies tailor-made accessories such as blind guidance tiles in which inlays or recesses can be made.

Shower drain 216SV / 216V >

Douchebakplint / pièce courante / >>
Gefälleformstück / sloping shower edge tile
216VM / 216HM / 216VV / 216RM

< Traptegel / nez de marche /
Treppenfliese / stair-tread
216TV





Geveloplossingen

Terra Maestricht is ook een uitstekend product voor architectonische gevelontwerpen. De ruime keuze in formaat en kleur geeft oneindige mogelijkheden voor zowel geventileerde als niet-geventileerde gevels. De tegels van Mosa Facades zijn stootvast, lichtecht, graffiti-bestendig, brandveilig en vochtdicht. Zeer functioneel en duurzaam dus.

Solutions pour façades


Les carreaux Terra Maestricht sont également parfaitement adaptés aux façades à vocation architecturale. Le vaste choix de formats et de couleurs offre des possibilités infinies pour les façades ventilées et les façades non ventilées. Les carreaux Mosa Facades sont non seulement résistants aux chocs, aux graffitis et aux incendies, mais ils sont également inaltérables et imperméables. Des produits donc très fonctionnels et durables.

Fassadenlösungen

Terra Maestricht ist zudem hervorragend für architektonische Fassadenentwürfe geeignet. Die große Auswahl an Formaten und Farben bietet unendlich viele Möglichkeiten für hinterlüftete und nicht-hinterlüftete Fassaden. Die Fliesen von Mosa Facades sind stoßfest, lichtecht, graffiti-beständig, feuersicher und wasserdicht. Kurzum: sehr zweckmäßig und nachhaltig.

Facade solutions

Terra Maestricht is also an excellent product for architectural facade designs. Its extensive selection of sizes and colours provides endless possibilities for both ventilated and non ventilated facades. Mosa Facades tiles are impact resistant, non fading, graffiti resistant, fire resistant and moisture proof. In other words, functional and durable.



Formaten / formats / Formate / sizes

Terra Maestricht / Terra XXL / Mosa XXS / Terra LED

no.	Mosaics, square	Mosaics, rectangular	15 x 15 cm / 6 x 6 inch	15 x 15 cm / 6 x 6 inch	15 x 15 cm / 6 x 6 inch	15 x 15 cm / 6 x 6 inch	15 x 30 cm / 6 x 12 inch	15 x 30 cm / 6 x 12 inch	20 x 20 cm / 8 x 8 inch	20 x 20 cm / 8 x 8 inch	30 x 30 cm / 12 x 12 inch	30 x 30 cm / 12 x 12 inch	30 x 60 cm / 12 x 24 inch	30 x 60 cm / 12 x 24 inch	37,5 x 75 cm / 15 x 30 inch	45 x 45 cm / 18 x 18 inch	45 x 45 cm / 18 x 18 inch	45 x 45 cm / 18 x 18 inch	45 x 45 cm / 18 x 18 inch	60 x 60 cm / 24 x 24 inch	60 x 60 cm / 24 x 24 inch	60 x 60 cm / 24 x 24 inch	60 x 120 cm / 24 x 48 inch	60 x 120 cm / 24 x 48 inch	75 x 75 cm / 30 x 30 inch	90 x 90 cm / 36 x 36 inch	90 x 90 cm / 36 x 36 inch	100 x 100 cm / 40 x 40 inch	5 x 60 cm / 2 x 24 inch	5 x 60 cm / 2 x 24 inch	10 x 60 cm / 4 x 24 inch	10 x 60 cm / 4 x 24 inch	15 x 60 cm / 6 x 24 inch	15 x 60 cm / 6 x 24 inch	20 x 60 cm / 8 x 24 inch	20 x 120 cm / 8 x 48 inch	30 x 120 cm / 12 x 48 inch	40 x 120 cm / 16 x 48 inch					
	MZVV	MZVR	VV	RM*	V	RL*	V	RM*	V	RM*	V	RL*	V	RL*	V	V	VE	RL*	LD	V	RL*	LD	V	RL*	V	V	RL*	V	V	RL*	V	RL*	V	RL*	V	RL*	V	V	V	V			
200	•	•															•																										
201																																											
202																																											
203			•	•	•	•	•	•	•	•	•	•	•	•	•	•	•	•	•	•	•	•	•	•	•	•	•	•	•	•	•	•	•	•	•	•	•	•	•	•	•	•	•
204			•	•	•	•	•	•	•	•	•	•	•	•	•	•	•	•	•	•	•	•	•	•	•	•	•	•	•	•	•	•	•	•	•	•	•	•	•	•	•	•	•
205																																											
206	•	•	•	•	•	•	•	•	•	•	•	•	•	•	•	•	•	•	•	•	•	•	•	•	•	•	•	•	•	•	•	•	•	•	•	•	•	•	•	•	•	•	•
207																																											
208																																											
209																																											
210																																											
211																																											
215																																											
216	•	•	•	•	•	•	•	•	•	•	•	•	•	•	•	•	•	•	•	•	•	•	•	•	•	•	•	•	•	•	•	•	•	•	•	•	•	•	•	•	•	•	•
217																																											
218																																											
225																																											
226			•	•	•	•	•	•	•	•	•	•	•	•	•	•	•	•	•	•	•	•	•	•	•	•	•	•	•	•	•	•	•	•	•	•	•	•	•	•	•	•	
227																																											
229																																											
230																																											
262	•	•	•	•	•	•	•	•	•	•	•	•	•	•	•	•	•	•	•	•	•	•	•	•	•	•	•	•	•	•	•	•	•	•	•	•	•	•	•	•	•	•	•
264	•	•	•	•	•	•	•	•	•	•	•	•	•	•	•	•	•	•	•	•	•	•	•	•	•	•	•	•	•	•	•	•	•	•	•	•	•	•	•	•	•	•	•
265	•	•	•	•	•	•	•	•	•	•	•	•	•	•	•	•	•	•	•	•	•	•	•	•	•	•	•	•	•	•	•	•	•	•	•	•	•	•	•	•	•	•	•
266	•	•	•	•	•	•	•	•	•	•	•	•	•	•	•	•	•	•	•	•	•	•	•	•	•	•	•	•	•	•	•	•	•	•	•	•	•	•	•	•	•	•	•

Accessoires / accessoires / Formteile / accessories

no.	15 x 30 cm / 6 x 12 inch	30 x 9,5 cm / 12 x 3,8 inch	45 x 9,5 cm / 18 x 3,8 inch	60 x 9,5 cm / 24 x 3,8 inch	75 x 9,5 cm / 30 x 3,8 inch	90 x 9,5 cm / 36 x 3,8 inch	120 x 9,5 cm / 48 x 3,8 inch	15 x 15 cm / 6 x 6 inch	15 x 15 cm / 6 x 6 inch	30 x 30 cm / 12 x 12 inch	30 x 120 cm / 12 x 48 inch	30 x 120 cm / 12 x 48 inch	30 x 120 cm / 12 x 48 inch	15 x 60 cm / 6 x 24 inch	15 x 60 cm / 6 x 24 inch	15 x 90 cm / 6 x 36 inch	15 x 90 cm / 6 x 36 inch
	SP**	BP	BP	BP	BP	BP	BP	VM**	HM**	T	TVG	TV	HV	SV	SRL*	SV	SRL*
200																	
201		•	•	•	•	•	•										
202		•	•	•	•	•	•										
203		•	•	•	•	•	•								•		•
204	•	•	•	•	•	•	•	•	•	•	•	•	•	•	•	•	•
205		•	•	•	•	•	•								•		•
206	•	•	•	•	•	•	•								•		•
207		•	•	•	•	•	•										
208		•	•	•	•	•	•										
209		•	•	•	•	•	•										
210																	
211		•	•	•	•	•	•										
215															•		•
216	•	•	•	•	•	•	•	•	•	•	•	•	•	•	•	•	•
217		•	•	•	•	•	•								•		•
218		•	•	•	•	•	•										
225		•	•	•	•	•	•										
226		•	•	•	•	•	•										
227		•	•	•	•	•	•										
229		•	•	•	•	•	•										
230		•	•	•	•	•	•										
262	•	•	•	•	•	•	•										
264	•	•	•	•	•	•	•										
265	•	•	•	•	•	•	•										
266	•	•	•	•	•	•	•										


o Deze artikelen zijn op aanvraag leverbaar, rekening houdend met levertijd en minimale bestelhoeveelheid.
 Ces articles sont disponibles sur demande, compte tenu du délai de livraison et de la quantité minimale par commande.

Diese Artikel sind auf Anfrage, unter Berücksichtigung der Lieferzeit und Mindestbestellmenge, lieferbar.
 These articles are available on request. Please take delivery time and minimum order quantity into consideration.

* Reliëfregel / carreau en relief / Relief Fliese / relief tile

** De artikelnummers 304, 306, 316 en 362 (SP) en 103, 104, 116, 125, 126, 164 en 166 (VM en HM) zijn combineerbaar met de respectievelijke 200-artikelnummers.
 Les numéros d'article 304, 306, 316 et 362 (SP) et 103, 104, 116, 125, 126, 164 et 166 (VM et HM) peuvent être combinés avec les numéros d'article 200 respectifs.
 Die Artikelnummern 304, 306, 316 und 362 (SP) und 103, 104, 116, 125, 126, 164 und 166 (VM und HM) lassen sich mit den entsprechenden 200er-Artikelnummern kombinieren.
 The article numbers 304, 306, 316 and 362 (SP) and 103, 104, 116, 125, 126, 164 and 166 (VM and HM) can be combined with the respective 200 article numbers.

SP
 Holplint / coved skirting (cove base) / Hohlkehlsocbel / plinthe à gorge



15 x 30 cm / 6 x 12 inch

BP
 Plint / plinthe droite / Stehsocbel / skirting



30 x 9,5 cm / 12 x 3,8 inch
 45 x 9,5 cm / 18 x 3,8 inch
 60 x 9,5 cm / 24 x 3,8 inch
 75 x 9,5 cm / 30 x 3,8 inch
 90 x 9,5 cm / 36 x 3,8 inch
 120 x 9,5 cm / 48 x 3,8 inch

Terra Tones

30 x 60 cm / 12 x 24 inch	60 x 60 cm / 24 x 24 inch	60 x 120 cm / 24 x 48 inch	90 x 90 cm / 36 x 36 inch	5 x 60 cm / 2 x 24 inch	10 x 60 cm / 4 x 24 inch	15 x 60 cm / 6 x 24 inch	45 x 90 cm / 18 x 36 inch	20 x 120 cm / 8 x 48 inch	30 x 120 cm / 12 x 48 inch	40 x 120 cm / 16 x 48 inch	no.	kleur couleur Farbe colour
V	V	V	V	V	V	V	V	V	V	V	200	koel porseleinwit / blanc porcelaine frais / kühl porzellanweiß / cool porcelain white
											201	wit / blanc / weiß / white
•	•	•	○	•	•	•	○	•	•	•	202	lichtgrijs / gris clair / hellgrau / light grey
											203	koel zwart / noir frais / kühl schwarz / cool black
•	•	•	○	•	•	•	○	○	○	○	204	agaatgrijs / gris d'agate / achatgrau / agate grey
											205	donkerbruin / brun foncé / dunkelbraun / dark brown
											206	middengrijs / gris moyen / mittelgrau / mid grey
											207	karamel / caramel / karamel / caramel
											208	roestbruin / brun de rouille / rostbraun / rust-brown
											209	zwart-blauw / noir-bleu / schwarz-blau / black-blue
											210	warm porseleinwit / blanc porcelaine chaleureux / warm porzellanweiß / warm porcelain white
•	•			•	•	•					211	avalon beige / avalon beige / avalon beige / avalon beige
•	•	•	•	•	•	•	○	○	○	○	215	grijsgroen / gris-vert / graugrün / grey green
											216	antraciet / anthracite / anthrazit / anthracite
											217	beige / beige / beige / beige
											218	cotto / cotto / cotto / cotto
											225	licht koel grijs / gris frais clair / hell kühl grau / light cool grey
											226	midden koel grijs / gris frais moyen / mittel kühl grau / mid cool grey
											227	donker koel grijs / gris frais foncé / dunkel kühl grau / dark cool grey
											229	donker warm grijs / gris chaleureux foncé / dunkel warm grau / dark warm grey
											230	warm zwart / noir chaleureux / warm schwarz / warm black
											262	licht grijsbeige / gris-beige clair / hell graubeige / light grey beige
											264	grijsbruin / gris-brun / graubraun / grey brown
											265	donker grijsbruin / gris-brun foncé / dunkel graubraun / dark grey brown
											266	lichtbeige / beige clair / hellbeige / light beige

Terra Tones

Per kleurgroep worden, per formaat, uitsluitend drie gelijke hoeveelheden van X, Y en Z geleverd.
Trois quantités équivalentes de X, Y et Z sont fournies par format et par groupe de couleur.
Pro Farbgruppe sind pro Format immer nur drei gleiche Mengen von X, Y und Z erhältlich.
For each colour group and size, three equal quantities of X, Y and Z are supplied only.


Alle tegels zijn voorzien van geslepen kanten, met uitzondering van de formaten 15 x 15 cm (VV/RM), 15 x 30 cm, 20 x 20 cm en 30 x 30 cm (V/RL).
Tous les carreaux sont rectifiés à l'exception des formats 15 x 15 cm (VV/RM), 15 x 30 cm, 20 x 20 cm et 30 x 30 cm (V/RL).
Alle Fliesen sind maßhaltig geschliffen, mit Ausnahme der Formate 15 x 15 cm (VV/RM), 15 x 30 cm, 20 x 20 cm und 30 x 30 cm (V/RL).
All tiles are rectified, except the sizes 15 x 15 cm / 6 x 6 inch (VV/RM), 15 x 30 cm / 6 x 12 inch, 20 x 20 cm / 8 x 8 inch and 30 x 30 cm / 12 x 12 inch (V/RL).

TVG

Traptegel (rechte, geglazuurde voorzijde) / nez de marche (bord droit, émaillé) / Treppenfliese (eckige, glasierte Kante) / stair-tread (straight, glazed edge)

TV

Traptegel (rechte voorzijde) / nez de marche (bord droit) / Treppenfliese (eckige Kante) / stair-tread (straight edge)



30 x 120 cm / 12 x 48 inch

HV

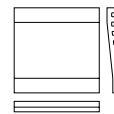
Traptegel (met hoek) / nez de marche (avec coin) / Treppenfliese (mit Ecke) / stair-tread (with corner)



30 x 120 cm / 12 x 48 inch

VM

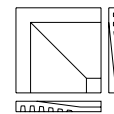
Douchebakplint
pièce courante
Gefälleformstück
sloping shower edge tile



15 x 15 cm / 6 x 6 inch

HM


Douchebakhoeckplint
angle rentrant
Eckformstück
sloping shower corner piece



15 x 15 cm / 6 x 6 inch

SV / SRL

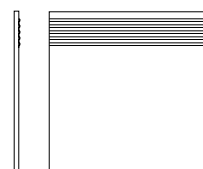
Shower drain



15 x 60 cm / 6 x 24 inch
15 x 90 cm / 6 x 36 inch

T

Traptegel (rechte voorzijde)
nez de marche (bord droit)
Treppenfliese (eckige Kante)
stair-tread (straight edge)



30 x 30 cm / 12 x 12 inch

Prijzen / prix / Preise / prices

Bij elke productgroep wordt de prijsgroep vermeld. De prijsgroep begint met "U" (= prijs per m²) of "D" (= prijs per stuk).
De bijbehorende prijzen staan in de prijzentabel in de Mosa documentatie.

Pour chaque groupe de produits, le groupe de prix est mentionné. Le groupe de prix commence par "U" (= prix par m²) ou "D" (= prix par pièce).
Les prix correspondants se trouvent dans la documentation Mosa.

Bei jeder Produktgruppe steht die Preisgruppe. Die Preisgruppe fängt an mit "U" (= Preis pro m²) oder "D" (= Preis pro Stück).
In der Preisübersicht der Mosa Dokumentation sind die entsprechenden Preise aufgeführt.

Each product group is followed by its price group. The price group starts with "U" (= price per m²) or "D" (= price per piece).
Prices according to the price groups are in the Mosa documentation.

Terra Maestricht / Terra XXL

203VV - 266VV / 203RM - 266RM	15 x 15 cm / 6 x 6 inch	U 396
203V - 216V / 203RL - 216RL	15 x 15 cm / 6 x 6 inch	U 794
203V - 266V / 203RM - 266RM	15 x 30 cm / 6 x 12 inch	U 434
203V - 266V / 203RM - 266RM	20 x 20 cm / 8 x 8 inch	U 434
201V - 266V / 203RL - 266RL	30 x 30 cm / 12 x 12 inch	U 446
200V	30 x 60 cm / 12 x 24 inch	U 837
203V - 266V / 203RL - 216RL	30 x 60 cm / 12 x 24 inch	U 828
203V - 265V	37,5 x 75 cm / 15 x 30 inch	U 836
200VE	45 x 45 cm / 18 x 18 inch	U 604
201V - 266V / 203RL - 216RL	45 x 45 cm / 18 x 18 inch	U 551
200V, 210V / 200RL	60 x 60 cm / 24 x 24 inch	U 840
201V - 230V / 203RL - 229RL	60 x 60 cm / 24 x 24 inch	U 804
262V - 266V	60 x 60 cm / 24 x 24 inch	U 831
200V, 210V	60 x 120 cm / 24 x 48 inch	U 883
203V - 265V / 203RL - 216RL	60 x 120 cm / 24 x 48 inch	U 858
203V - 265V	75 x 75 cm / 30 x 30 inch	U 833
200V, 210V / 200RL	90 x 90 cm / 36 x 36 inch	U 887
203V - 262V / 204RL - 229RL	90 x 90 cm / 36 x 36 inch	U 862
203V - 265V	100 x 100 cm / 40 x 40 inch	U 879
200V, 210V	5 x 60 cm / 2 x 24 inch	U 860
203V - 266V / 203RL - 216RL	5 x 60 cm / 2 x 24 inch	U 851
200V, 210V	10 x 60 cm / 4 x 24 inch	U 860
203V - 266V / 203RL - 216RL	10 x 60 cm / 4 x 24 inch	U 851
200V, 210V	15 x 60 cm / 6 x 24 inch	U 860
203V - 266V / 203RL - 216RL	15 x 60 cm / 6 x 24 inch	U 851
203V - 266V	20 x 60 cm / 8 x 24 inch	U 851
200V, 210V	20 x 120 cm / 8 x 48 inch	U 965
203V - 216V	20 x 120 cm / 8 x 48 inch	U 931
200V, 210V	30 x 120 cm / 12 x 48 inch	U 918
203V - 216V	30 x 120 cm / 12 x 48 inch	U 890
200V, 210V	40 x 120 cm / 16 x 48 inch	U 936
203V - 216V	40 x 120 cm / 16 x 48 inch	U 906

Terra Tones

203V - 216V	30 x 60 cm / 12 x 24 inch	U 828
203V - 216V	60 x 60 cm / 24 x 24 inch	U 804
203V - 216V	60 x 120 cm / 24 x 48 inch	U 858
203V - 216V	90 x 90 cm / 36 x 36 inch	U 862
203V - 216V	5 x 60 cm / 2 x 24 inch	U 851
203V - 216V	10 x 60 cm / 4 x 24 inch	U 851
203V - 216V	15 x 60 cm / 6 x 24 inch	U 851
203V - 216V	45 x 90 cm / 18 x 36 inch	U 868
203V - 216V	20 x 120 cm / 8 x 48 inch	U 931
203V - 216V	30 x 120 cm / 12 x 48 inch	U 890
203V - 216V	40 x 120 cm / 16 x 48 inch	U 906

Mosa XXS

200MZVV - 265MZVV	2,3 x 2,3 cm / 1 x 1 inch (30 x 30 cm / 12 x 12 inch)	U 980
200MZVR - 265MZVR	7,3 x 2,3 cm / 3 x 1 inch (30 x 30 cm / 12 x 12 inch)	U 980

Terra LED

203LD - 216LD	45 x 45 cm / 18 x 18 inch	D 760
203LD - 216LD	60 x 60 cm / 24 x 24 inch	D 770
EV10WHB000005		D 720
EV45WHB000024		D 760

Accessoires / accessoires / Formteile / accessories

3045P - 3625P	15 x 30 cm / 6 x 12 inch	D 76
201BP - 230BP	30 x 9,5 cm / 12 x 3.8 inch	D 69
201BP - 218BP	45 x 9,5 cm / 18 x 3.8 inch	D 77
200BP - 266BP	60 x 9,5 cm / 24 x 3.8 inch	D 117
203BP - 265BP	75 x 9,5 cm / 30 x 3.8 inch	D 175
200BP - 262BP	90 x 9,5 cm / 36 x 3.8 inch	D 249
203BP - 265BP	120 x 9,5 cm / 48 x 3.8 inch	D 332
103VM - 166VM	15 x 15 cm / 6 x 6 inch	D 92
103HM - 166HM	15 x 15 cm / 6 x 6 inch	D 92
201T - 230T	30 x 30 cm / 12 x 12 inch	D 148
200TVG - 262TVG	30 x 120 cm / 12 x 48 inch	D 380
203TV - 265TV	30 x 120 cm / 12 x 48 inch	D 380
200HV - 265HV	30 x 120 cm / 12 x 48 inch	D 676
2035V - 2165V*	15 x 60 cm / 6 x 24 inch	D 890
2035RL - 2165RL*	15 x 60 cm / 6 x 24 inch	D 890
2035V - 2165V**	15 x 60 cm / 6 x 24 inch	D 891
2035RL - 2165RL**	15 x 60 cm / 6 x 24 inch	D 891
2005V - 2655V*	15 x 90 cm / 6 x 36 inch	D 900
2005RL - 2165RL*	15 x 90 cm / 6 x 36 inch	D 900
2005V - 2655V**	15 x 90 cm / 6 x 36 inch	D 901
2005RL - 2165RL**	15 x 90 cm / 6 x 36 inch	D 901

* met 30 mm waterslot / avec syphon de 30 mm / mit 30 mm Wassersperre / with 30 mm water trap
** met 50 mm waterslot / avec syphon de 50 mm / mit 50 mm Wassersperre / with 50 mm water trap

Verpakking / conditionnement / Verpackung / packaging

no.	mm	inch	pieces/ m ²	pieces/ m ¹	pieces/ box	boxes/ pallet	pieces/ pallet	m ² / pallet	kg/ m ²	kg/ pallet
Terra Maestricht / Terra XXL / Terra Tones										
203VV - 266VV / 203RM - 266RM	146 x 146 x 7,5	5.75 x 5.75 x 0.30	44	-	33 = 0,75 m ²	92	3.036	69,0	16,5	1.164
203V - 216V / 203RL - 216RL	147 x 147 x 10	5.79 x 5.79 x 0.40	44	-	26 = 0,59 m ²	80	2.080	47,3	22,7	1.096
203V - 266V / 203RM - 266RM	146 x 296 x 10	5.79 x 11.65 x 0.40	22	-	24 = 1,091 m ²	46	1.104	50,2	22,3	1.146
203V - 266V / 203RM - 266RM	196 x 196 x 10	7.72 x 7.72 x 0.40	25	-	15 = 0,60 m ²	78	1.170	46,8	23,0	1.100
201V - 266V / 203RL - 266RL	296 x 296 x 10	11.65 x 11.65 x 0.40	11	-	10 = 0,909 m ²	48	480	43,6	23,3	1.043
200V - 266V / 203RL - 216RL	297 x 597 x 12	11.69 x 23.50 x 0.47	5,56	-	4 = 0,719 m ²	48	192	34,5	26,5	941
203V - 265V	372 x 747 x 12	14.65 x 29.41 x 0.47	3,56	-	4 = 1,124 m ²	24	96	27,0	28,3	789
200VE	446 x 446 x 12	17.56 x 17.56 x 0.47	5	-	4 = 0,80 m ²	28	112	22,4	28,6	666
201V - 266V / 203RL - 216RL	446 x 446 x 10	17.56 x 17.56 x 0.40	5	-	5 = 1,00 m ²	28	140	28,0	23,9	693
200V - 266V / 200RL - 229RL	597 x 597 x 12	23.50 x 23.50 x 0.47	2,8	-	3 = 1,071 m ²	30	90	32,1	27,8	918
200V - 265V / 203RL - 216RL	597 x 1197 x 13	23.50 x 47.13 x 0.51	1,4	-	1 = 0,714 m ²	35	35	25,0	30,5	787
203V - 265V	747 x 747 x 12	29.41 x 29.41 x 0.47	1,78	-	2 = 1,124 m ²	24	48	27,0	27,8	775
200V - 262V / 200RL - 229RL	897 x 897 x 13	35.31 x 35.31 x 0.51	1,23	-	1 = 0,813 m ²	36	36	29,3	30,2	909
203V - 265V	997 x 997 x 13	39.25 x 39.25 x 0.51	1	-	1 = 1,00 m ²	36	36	36,0	30,1	1.108
200V - 216V / 203RL - 216RL	47 x 597 x 12	1.85 x 23.50 x 0.47	33,3	-	24 = 0,721 m ²	56	1.344	40,4	26,5	1.096
203V - 216V (Terra Tones)	47 x 597 x 12	1.85 x 23.50 x 0.47	33,3	-	12 = 0,36 m ²	108	1.296	38,9	26,5	1.058
262V - 266V	47 x 597 x 12	1.85 x 23.50 x 0.47	33,3	-	12 = 0,36 m ²	108	1.296	38,9	26,5	1.058
200V - 229V / 203RL - 216RL	97 x 597 x 12	3.82 x 23.50 x 0.47	16,7	-	12 = 0,721 m ²	56	672	40,4	27,2	1.119
203V - 216V (Terra Tones)	97 x 597 x 12	3.82 x 23.50 x 0.47	16,7	-	6 = 0,36 m ²	108	648	38,8	27,2	1.080
262V - 266V	97 x 597 x 12	3.82 x 23.50 x 0.47	16,7	-	6 = 0,36 m ²	108	648	38,8	27,2	1.080
200V - 266V / 203RL - 216RL	147 x 597 x 12	5.79 x 23.50 x 0.47	11,1	-	8 = 0,721 m ²	56	448	40,4	27,0	1.115
203V - 266V	197 x 597 x 12	7.76 x 23.50 x 0.47	8,3	-	6 = 0,721 m ²	45	270	32,5	27,7	925
203V - 216V (Terra Tones)	447 x 897 x 13	17.60 x 35.31 x 0.51	2,47	-	2 = 0,81 m ²	36	72	29,1	29,2	878
200V - 216V	197 x 1197 x 13	7.76 x 47.13 x 0.51	4,2	-	3 = 0,714 m ²	48	144	34,3	29,9	1.049
200V - 216V	297 x 1197 x 13	11.69 x 47.13 x 0.51	2,8	-	2 = 0,714 m ²	42	84	30,0	29,9	922
200V - 216V	397 x 1197 x 13	15.63 x 47.13 x 0.51	2,1	-	2 = 0,952 m ²	36	72	34,3	31,4	1.101
Mosa XXS										
200MZVV - 265MZVV	23 x 23 x 8	0.91 x 0.91 x 0.32								
	298 x 298 x 8	11.73 x 11.73 x 0.32	11	-	11 = 1,00 m ²	36	396	36,0	16,0	601
200MZVR - 265MZVR	73 x 23 x 8	2.87 x 0.91 x 0.32								
	298 x 298 x 8	11.73 x 11.73 x 0.32	11	-	11 = 1,00 m ²	36	396	36,0	16,6	623
Terra LED										
203LD - 216LD	446 x 446 x 10	17.56 x 17.56 x 0.40	5	-	1 = 0,20 m ²	-	-	-	-	-
203LD - 216LD	597 x 597 x 12	23.50 x 23.50 x 0.47	2,8	-	1 = 0,357 m ²	-	-	-	-	-
EV10WHB000005	-	-	-	-	1	-	-	-	-	-
EV45WHB000024	-	-	-	-	1	-	-	-	-	-
Accessoires / accessoires / Formteile / accessories										
304SP - 362SP	146 x 297 x 8	5.75 x 11.69 x 0.32	-	3,33	12 = 3,60 m ¹	-	-	-	-	-
201BP - 230BP	296 x 95 x 10	11.65 x 3.74 x 0.40	-	3,33	21 = 6,31 m ¹	-	-	-	-	-
201BP - 218BP	446 x 95 x 10	17.56 x 3.74 x 0.40	-	2,22	20 = 9,01 m ¹	-	-	-	-	-
200BP - 266BP	597 x 95 x 12	23.50 x 3.74 x 0.47	-	1,67	12 = 7,19 m ¹	-	-	-	-	-
203BP - 265BP	747 x 95 x 12	29.41 x 3.74 x 0.47	-	1,33	12 = 9,02 m ¹	-	-	-	-	-
200BP - 262BP	897 x 95 x 13	35.31 x 3.74 x 0.51	-	1,11	6 = 5,41 m ¹	-	-	-	-	-
203BP - 265BP	1197 x 95 x 13	47.13 x 3.74 x 0.51	-	0,83	6 = 7,23 m ¹	-	-	-	-	-
103VM - 166VM	146 x 146 x 8(-18)	5.75 x 5.75 x 0.32(-0.71)	-	6,67	21 = 3,15 m ¹	80	1.680	-	-	883
103HM - 166HM	146 x 146 x 8(-18)	5.75 x 5.75 x 0.32(-0.71)	-	-	16	-	-	-	-	-
201T - 230T	296 x 296 x 10	11.65 x 11.65 x 0.40	-	3,33	10 = 3,00 m ¹	48	480	-	-	1.008
200TVG - 262TVG	297 x 1197 x 13	11.69 x 47.13 x 0.51	-	0,83	2 = 2,41 m ¹	42	84	-	-	922
203TV - 265TV	297 x 1197 x 13	11.69 x 47.13 x 0.51	-	0,83	2 = 2,41 m ¹	42	84	-	-	922
200HV - 265HV	297 x 1197 x 13	11.69 x 47.13 x 0.51	-	0,83	2 = 2,41 m ¹	22	44	-	-	541
203SV - 216SV	147 x 597 x 13	5.79 x 23.50 x 0.51	-	1,67	1 = 0,60 m ¹	12	12	-	-	108
203SRL - 216SRL	147 x 597 x 13	5.79 x 23.50 x 0.51	-	1,67	1 = 0,60 m ¹	12	12	-	-	108
200SV - 265SV	147 x 897 x 13	5.79 x 35.31 x 0.51	-	1,11	1 = 0,90 m ¹	12	12	-	-	150
200SRL - 216SRL	147 x 897 x 13	5.79 x 35.31 x 0.51	-	1,11	1 = 0,90 m ¹	12	12	-	-	150



Technische data vloertegels / données techniques carreaux de sol / technische Daten Bodenfliesen / technical data floor tiles

Eigenschap	ISO-test	Norm EN 14411 Bla	Mosa-norm	Toepassing
Lengte en breedte	10545-2	+/- 0,6%, max. +/- 2,0 mm	15 x 15 (VV/RM) / 15 x 30 / 20 x 20 / 30 x 30 cm (V/RL): +/- 0,3%; overige formaten: +/- 0,3 mm	Toepassing Ongeglazuurde vloertegels zijn vorstbestand en dus algemeen toepasbaar binnen en buiten. De tegels hebben een vlam-richting. Mosa adviseert de tegels allemaal in dezelfde richting te verwerken. Garantie De vloertegels voldoen ruimschoots aan de norm EN 14411 Bla. Onderhoud Voor adviezen voor bouwreiniging, dagelijks en periodiek onderhoud: zie de Mosa documentatie of www.mosa.com . Aansprakelijkheid Onder vochtige omstandigheden kunnen vloertegels glad worden. Mosa aanvaardt geen aansprakelijkheid voor gevolgen van ongevallen die hierdoor veroorzaakt worden. Voor verdere informatie zie de Mosa documentatie of de betreffende technische productbladen op onze website www.mosa.com .
Dikte	10545-2	+/- 5%, max. +/- 0,5 mm	15 x 15 cm (VV/RM): +/- 4%; overige formaten: +/- 3%	
Rechtheid der zijden	10545-2	+/- 0,5%, max. +/- 1,5 mm	15 x 15 (VV/RM) / 15 x 30 / 20 x 20 / 30 x 30 cm (V/RL): +/- 0,5%; overige formaten: +/- 0,3 mm	
Rechthoekigheid	10545-2	+/- 0,5%, max. +/- 2,0 mm	15 x 15 (VV/RM) / 15 x 30 / 20 x 20 / 30 x 30 cm (V/RL): +/- 0,5%; overige formaten: +/- 0,5 mm	
Vlakheid (zijde)	10545-2	+/- 0,5%, max. +/- 2,0 mm	≤ 20 cm: max. +/- 0,6 mm; 30 cm: max. +/- 0,8 mm; > 30 cm - ≤ 60 cm: max. +/- 1,1 mm; > 60 cm: max. - 1,2 / + 1,8 mm	
Vlakheid (diagonaal)	10545-2	+/- 0,5%, max. +/- 2,0 mm	15 x 15 cm (VV/RM): max. +/- 0,8 mm; 15 x 30 / 20 x 20 / 30 x 30 cm (V/RL): max. +/- 1,2 mm; 30 x 60 / 37,5 x 75 / 45 x 45 / 60 x 60 / 75 x 75 cm: max. +/- 1,5 mm; overige formaten: max. +/- 1,8 mm	
Scheluwte	10545-2	+/- 0,5%, max. +/- 2,0 mm	15 x 15 (VV/RM) / 20 x 20 cm: max. +/- 0,4%; 15 x 30 / 30 x 30 cm (V/RL): max. +/- 0,3%; overige formaten: max. +/- 1,4 mm	
Wateropneming	10545-3	≤ 0,5%	bovenzijde: < 0,1%; onderzijde: ≤ 0,3%	
Breuksterkte	10545-4	≥ 1300 N	≥ 1700 N	
Buigsterkte	10545-4	≥ 35 N/mm ²	≥ 50 N/mm ²	
Slagvastheid	10545-5	niet vereist	0,86 (restitutiecoëfficiënt)	
Weerstand tegen diepteslijtage	10545-6	≤ 175 mm ³	120 +/- 30 mm ³	
Lineaire uitzettingscoëfficiënt	10545-8	niet vereist	8 x 10 ⁻⁶ [K ⁻¹]	
Thermische schokbestandheid	10545-9	vereist	bestand	
Vorstbestandheid	10545-12	vereist	bestand	
Chemische bestandheid tegen: Zuren en logen	10545-13	niet vereist	klasse ULA/UHA	
Huishoudchemicaliën en zwembadwatertoevoegingen		≥ klasse UB	klasse UA	
Antislipwaarde/loopveiligheid		conform CEN/TS 16165	R10 (V/VE); R10/A (V/VV 15 x 15 cm); R10/C (MZVV/MZVR); R11/B (RM); R11/C (RL)	
Cradle to Cradle®			Silver	

Caractéristique	Test ISO	Norme EN 14411 Bla	Norme Mosa	Application
Longueur et largeur	10545-2	+/- 0,6 %, max. +/- 2,0 mm	15 x 15 (VV/RM) / 15 x 30 / 20 x 20 / 30 x 30 cm (V/RL) : +/- 0,3 % ; autres formats : +/- 0,3 mm	Application Les carreaux de sol non émaillés conviennent pour tous les emplois intérieurs et extérieurs : ils sont ingélifs. Les carreaux ont un dessin linéaire. Mosa conseille de placer tous les carreaux dans le même sens. Garantie Les carreaux de sol répondent largement à la norme EN 14411 Bla. Entretien Pour des conseils de nettoyage après carrelage, quotidien ou périodique : voir la documentation Mosa ou www.mosa.com . Responsabilité Les carreaux de sol peuvent devenir glissants dans un environnement humide. Mosa décline toute responsabilité pour les conséquences d'accidents causés de ce fait. Pour plus d'informations, n'hésitez pas à voir la documentation Mosa ou les fiches techniques concernés sur notre site web www.mosa.com .
Épaisseur	10545-2	+/- 5 %, max. +/- 0,5 mm	15 x 15 cm (VV/RM) : +/- 4 % ; autres formats : +/- 3 %	
Rectitude des arêtes	10545-2	+/- 0,5 %, max. +/- 1,5 mm	15 x 15 (VV/RM) / 15 x 30 / 20 x 20 / 30 x 30 cm (V/RL) : +/- 0,5 % ; autres formats : +/- 0,3 mm	
Orthogonalité	10545-2	+/- 0,5 %, max. +/- 2,0 mm	15 x 15 (VV/RM) / 15 x 30 / 20 x 20 / 30 x 30 cm (V/RL) : +/- 0,5 % ; autres formats : +/- 0,5 mm	
Courbure laterale	10545-2	+/- 0,5 %, max. +/- 2,0 mm	≤ 20 cm : max. +/- 0,6 mm ; 30 cm : max. +/- 0,8 mm ; > 30 cm - ≤ 60 cm : max. +/- 1,1 mm ; > 60 cm : max. - 1,2 / + 1,8 mm	
Courbure diagonale	10545-2	+/- 0,5 %, max. +/- 2,0 mm	15 x 15 cm (VV/RM) : max. +/- 0,8 mm ; 15 x 30 / 20 x 20 / 30 x 30 cm (V/RL) : max. +/- 1,2 mm ; 30 x 60 / 37,5 x 75 / 45 x 45 / 60 x 60 / 75 x 75 cm : max. +/- 1,5 mm ; autres formats : max. +/- 1,8 mm	
Voile à la diagonale	10545-2	+/- 0,5 %, max. +/- 2,0 mm	15 x 15 (VV/RM) / 20 x 20 cm : max. +/- 0,4 % ; 15 x 30 / 30 x 30 cm (V/RL) : max. +/- 0,3 % ; autres formats : max. +/- 1,4 mm	
Absorption d'eau	10545-3	≤ 0,5 %	la surface : < 0,1 % ; la face de pose : ≤ 0,3 %	
Charge de rupture	10545-4	≥ 1300 N	≥ 1700 N	
Résistance à la flexion	10545-4	≥ 35 N/mm ²	≥ 50 N/mm ²	
Résistance au choc	10545-5	non exigée	0,86	
Résistance à l'abrasion	10545-6	≤ 175 mm ³	120 +/- 30 mm ³	
Coefficient de dilatation linéaire	10545-8	non exigée	8 x 10 ⁻⁶ [K ⁻¹]	
Résistance au choc thermique	10545-9	exigée	résistant	
Résistance au gel	10545-12	exigée	résistant	
Résistance chimique aux : Acides et bases	10545-13	non exigée	classe ULA/UHA	
Produits chimiques ménagers et additifs pour eau de piscine		≥ classe UB	classe UA	
Antidérapance		conformément CEN/TS 16165	R10 (V/VE) ; R10/A (V/VV 15 x 15 cm) ; R10/C (MZVV/MZVR) ; R11/B (RM) ; R11/C (RL)	
Cradle to Cradle®			Silver	

Eigenschaft	ISO Prüfung	Norm EN 14411 Bla	Norm Mosa	Anwendungsbereich
Länge und Breite	10545-2	+/- 0,6%, max. +/- 2,0 mm	15 x 15 (VV/RM) / 15 x 30 / 20 x 20 / 30 x 30 cm (V/RL): +/- 0,3%; übrige Formate: +/- 0,3 mm	Anwendungsbereich Unglasierte Bodenfliesen sind frostsicher, also ist Einsatz im Innen- und Außenbereiche möglich. Die Fliesen haben eine Flammrichtung. Mosa empfiehlt alle Fliesen in der gleichen Flammrichtung zu verlegen. Garantie Die Bodenfliesen übertreffen sogar die Norm EN 14411 Bla. Pflege Für Empfehlungen über Baureinigung, tägliche Pflege und periodische Pflege: siehe Mosa Dokumentation oder www.mosa.com . Haftung Unter feuchten Bedingungen können Bodenfliesen glatt werden. Mosa übernimmt keinerlei Haftung für die Folgen von Unfällen, die dadurch verursacht werden. Für weitere Informationen siehe Mosa Dokumentation oder betreffenden technischen Produktblättern auf unserer Webseite www.mosa.com .
Dicke	10545-2	+/- 5%, max. +/- 0,5 mm	15 x 15 cm (VV/RM): +/- 4%; übrige Formate: +/- 3%	
Geradheit der Kanten	10545-2	+/- 0,5%, max. +/- 1,5 mm	15 x 15 (VV/RM) / 15 x 30 / 20 x 20 / 30 x 30 cm (V/RL): +/- 0,5%; übrige Formate: +/- 0,3 mm	
Rechtwinkligkeit	10545-2	+/- 0,5%, max. +/- 2,0 mm	15 x 15 (VV/RM) / 15 x 30 / 20 x 20 / 30 x 30 cm (V/RL): +/- 0,5%; übrige Formate: +/- 0,5 mm	
Kantenwölbung	10545-2	+/- 0,5%, max. +/- 2,0 mm	≤ 20 cm: max. +/- 0,6 mm; 30 cm: max. +/- 0,8 mm; > 30 cm - ≤ 60 cm: max. +/- 1,1 mm; > 60 cm: max. - 1,2 / + 1,8 mm	
Mittelpunktswölbung	10545-2	+/- 0,5%, max. +/- 2,0 mm	15 x 15 cm (VV/RM): max. +/- 0,8 mm; 15 x 30 / 20 x 20 / 30 x 30 cm (V/RL): max. +/- 1,2 mm; 30 x 60 / 37,5 x 75 / 45 x 45 / 60 x 60 / 75 x 75 cm: max. +/- 1,5 mm; übrige Formate: max. +/- 1,8 mm	
Flügeligkeit	10545-2	+/- 0,5%, max. +/- 2,0 mm	15 x 15 (VV/RM) / 20 x 20 cm: max. +/- 0,4%; 15 x 30 / 30 x 30 cm (V/RL): max. +/- 0,3%; übrige Formate: max. +/- 1,4 mm	
Wasseraufnahme	10545-3	≤ 0,5%	Oberfläche: < 0,1%; Scherben: ≤ 0,3%	
Bruchstärke	10545-4	≥ 1300 N	≥ 1700 N	
Biegefestigkeit	10545-4	≥ 35 N/mm ²	≥ 50 N/mm ²	
Schlagfestigkeit	10545-5	nicht gefordert	0,86	
Tiefenverschleiß unglasiert	10545-6	≤ 175 mm ³	120 +/- 30 mm ³	
Ausdehnungskoeffizient	10545-8	nicht gefordert	8 x 10 ⁻⁶ [K ⁻¹]	
Temperaturwechselbeständigkeit	10545-9	gefördert	beständig	
Frostbeständigkeit	10545-12	gefördert	beständig	
Chemische Beständigkeit gegen: Säuren und Laugen	10545-13	nicht gefordert	Klasse ULA/UHA	
Haushaltschemikalien und Badewasserzusätze		≥ Klasse UB	Klasse UA	
Trittsicherheit		gemäß CEN/TS 16165	R10 (V/VE); R10/A (V/VV 15 x 15 cm); R10/C (MZVV/MZVR); R11/B (RM); R11/C (RL)	
Cradle to Cradle®			Silver	



Technische data vloertegels / données techniques carreaux de sol / technische Daten Bodenfliesen / technical data floor tiles

Property	Test ISO	Standard EN 14411 Bla	Standard Mosa	Usage area
Length and width	10545-2	+/- 0.6%, max. +/- 2.0 mm	15 x 15 (VV/RM) / 15 x 30 / 20 x 20 / 30 x 30 cm (V/RL): +/- 0.3%; other sizes: +/- 0.3 mm	Un glazed porcelain floor tiles are frost proof, so suitable for both interior and exterior use. The tiles have got a linear pattern. Mosa advises to fix all tiles in the same direction.
Thickness	10545-2	+/- 5%, max. +/- 0.5 mm	15 x 15 cm (VV/RM): +/- 4%; other sizes: +/- 3%	Warranty The floor tiles exceed the requirements of Standard EN 14411 Bla.
Straightness of sides	10545-2	+/- 0.5%, max. +/- 1.5 mm	15 x 15 (VV/RM) / 15 x 30 / 20 x 20 / 30 x 30 cm (V/RL): +/- 0.5%; other sizes: +/- 0.3 mm	
Rectangularity	10545-2	+/- 0.5%, max. +/- 2.0 mm	15 x 15 (VV/RM) / 15 x 30 / 20 x 20 / 30 x 30 cm (V/RL): +/- 0.5%; other sizes: +/- 0.5 mm	Maintenance For information about the 'Builders Clean' together with daily and periodic maintenance please consult the Mosa documentation or www.mosa.com .
Edge curvature	10545-2	+/- 0.5%, max. +/- 2.0 mm	≤ 20 cm: max. +/- 0.6 mm; 30 cm: max. +/- 0.8 mm; > 30 cm - ≤ 60 cm: max. +/- 1.1 mm; > 60 cm: max. - 1.2 / + 1.8 mm	
Centre curvature	10545-2	+/- 0.5%, max. +/- 2.0 mm	15 x 15 cm (VV/RM): max. +/- 0.8 mm; 15 x 30 / 20 x 20 / 30 x 30 cm (V/RL): max. +/- 1.2 mm; 30 x 60 / 37.5 x 75 / 45 x 45 / 60 x 60 / 75 x 75 cm: max. +/- 1.5 mm; other sizes: max. +/- 1.8 mm	Liability Floor tiles may become slippery when wet. Mosa can accept no liability for the consequences of accidents caused by this.
Warpage	10545-2	+/- 0.5%, max. +/- 2.0 mm	15 x 15 (VV/RM) / 20 x 20 cm: max. +/- 0.4%; 15 x 30 / 30 x 30 cm (V/RL): max. +/- 0.3%; other sizes: max. +/- 1.4 mm	
Water absorption	10545-3	≤ 0.5%	toplayer: < 0.1%; body: ≤ 0.3%	For more information please consult the Mosa documentation or the technical product sheets for each series on our website www.mosa.com .
Breaking strength	10545-4	≥ 1300 N	≥ 1700 N	
Bending strength	10545-4	≥ 35 N/mm ²	≥ 50 N/mm ²	
Impact resistance	10545-5	not required	0.86	
Wear resistance	10545-6	≤ 175 mm ³	120 +/- 30 mm ³	
Coefficient of linear thermal expansion	10545-8	not required	8 x 10 ⁻⁶ [K ⁻¹]	
Thermal shock resistance	10545-9	required	resistant	
Frost resistance	10545-12	required	resistant	
Chemical resistance against:	10545-13			
Acids and alkalis		not required	class ULA/UHA	
Household chemicals and swimming pool salts		≥ class UB	class UA	
Non-slip value / walking safety		in accordance with CEN/TS 16165	R10 (V/VE); R10/A (V/VV 15 x 15 cm); R10/C (MZVV/MZVR); R11/B (RM); R11/C (RL) Silver	
Cradle to Cradle®				

Technical data	ASTM test	Requirements	Standard Mosa	Usage area
Water absorption	C 373	≤ 0.5%	surface: < 0.1%; body: ≤ 0.3%	Usage area Our frost proof floor tiles may be used in residential and commercial environments. Our limited warranty Royal Mosa warrants that its first choice porcelain tiles are manufactured to ANSI-Standards A 137.1 and meet or exceed the requirements of the standard. Please consult Royal Mosa's sales conditions for complete product warranty details. Maintenance Please consult our cleaning advices on our website www.mosa.com . Recycled content Royal Mosa floor tiles are produced with an environmental friendly recycled content of minimum 21%. Colors do not contain lead particles hazardous to health or environment. Consult www.mosa.com . Disclaimer notes Like any material, Royal Mosa's porcelain tiles can become slippery when wet. Care should be taken to keep the surface dry at all times. Our tiles should be installed in accordance with the current application guides of the Tile Council of America and/or American National Standards Institute guides and standards. Sizes indicated are nominal. Errors and omissions excepted. Technical product sheet For more information please consult the Mosa documentation or the technical product sheet Ultragres porcelain floor tiles, unglazed on our website www.mosa.com .
Abrasive wear	C 1243	< 175 mm ³	88 mm ³	
Breaking strength	C 648	≥ 250 lbs	6" / 8" / 12" / 18": ≥ 766 lbs; other dimensions: ≥ 1036 lbs	
Bond strength	C 482	≥ 50 psi	246 psi	
Facial dimension (range)	C 499	+/- 0.5%	0.19%	
Range of thickness	C 499	≤ 0.04 inch	0.016 < x < 0.019 inch	
Actual thickness	C 499		6" (VV/RM): 0.28 inch = 9/32"; 12" (MZVV/MZVR): 0.32 inch = 10/32"; 6" (V/RL) / 8" / 12" (V/RL/RM) / 18" (V/RL): 0.40 inch = 13/32"; 18" (VE) / 24" / 30": 0.47 inch = 15/32"; 36" / 40" / 48": 0.51 inch = 16/32"	
Warpage (calibrated) edge	C 485	+/- 0.75%	6" (VV/RM) / 8" / 12" (V/RL/RM): -0.16% ≤ x ≤ 0.07%	
Warpage (rectified) edge	C 485	+/- 0.4%	-0.12% ≤ x ≤ 0.02%	
Warpage (calibrated) diagonal	C 485	+/- 0.5%	6" (VV/RM) / 8" / 12" (V/RL/RM): -0.16% ≤ x ≤ 0.00%	
Warpage (rectified) diagonal	C 485	+/- 0.4%	-0.14% ≤ x ≤ -0.02%	
Wedging (calibrated)	C 502	+/- 0.5%	6" (VV/RM) / 8" / 12" (V/RL/RM): -0.23% ≤ x ≤ 0.19%	
Wedging (rectified)	C 502	+/- 0.25%	-0.14% ≤ x ≤ 0.16%	
Freeze-thaw cycle	C 1026		frost proof	
Mohs scale	C 1026		8	
Modules of rupture	C 674	quartzite 2,000 psi	7,650 psi	
Coefficient of friction	C 1028	≥ 0.6	V/VE/VV: 0.89 (dry) / 0.77 (wet); RL: 0.94 (dry) / 0.80 (wet); MZVV/MZVR: 0.81 (dry) / 0.62 (wet)	
Dynamic Coefficient of Friction (DCOF)	BOT 3000	≥ 0.42	V/VE/VV: 0.76; RL: 0.75; RM: 0.65	



Cradle to Cradle® Silver certificaat

Duurzaamheid is één van de kernwaarden van Mosa. Mosa is lid van de Dutch Green Building Council en geldt als een innovatieve tegelfabrikant. Terra Maestricht is een toonaangevend voorbeeld in duurzame productie. Vrijwel het gehele programma is gecertificeerd met het Cradle to Cradle Silver certificaat en voldoet daarmee aan de hedendaagse en toekomstige eisen voor duurzaam bouwen. De tegels zijn deels samengesteld uit gerecycled materiaal. Alle grondstoffen zijn niet milieubelastend en daarmee geschikt voor hergebruik. Bij de productie wordt uitsluitend groene stroom uit waterkrachtcentrales gebruikt. Mosa tegels zijn ook duurzaam in gebruik en leveren een bijdrage aan een beter binnenklimaat.

Cradle to Cradle® Silver certification

La durabilité est un des principes fondamentaux de Mosa. Mosa, fabricant novateur de carreaux, est membre du Dutch Green Building Council. Les carreaux Terra Maestricht sont un exemple éloquent d'une production durable. Pratiquement l'ensemble de la gamme est certifiée Cradle to Cradle Silver et répond ainsi aux exigences actuelles et futures en termes de construction durable. Les carreaux sont en partie fabriqués à partir de matériaux recyclés. Les matières premières ne sont pas nuisibles pour l'environnement et peuvent donc être réutilisées. Le processus de production utilise exclusivement de l'énergie verte provenant de centrales hydro-électriques. Les carreaux de Mosa sont également durables et contribuent à améliorer le climat.

Cradle to Cradle® Silver Zertifikat

Nachhaltigkeit ist einer der Kernwerte von Mosa. Mosa ist Mitglied des Dutch Green Building Council und hat sich als innovativer Fliesenhersteller einen Namen gemacht. Terra Maestricht ist ein maßgebliches Beispiel für nachhaltige Produktion. Beinahe das gesamte Programm wurde mit dem Cradle to Cradle Silver Zertifikat ausgezeichnet und entspricht damit den heutigen und zukünftigen Anforderungen, die an nachhaltiges Bauen gestellt werden. Zur Herstellung der Fliesen wird u.a. wiederverwertetes Material verwendet. Jeder der Grundstoffe ist umweltfreundlich und somit zur Wiederverwertung geeignet. Bei der Herstellung wird ausschließlich grüner Strom aus Wasserkraftwerken eingesetzt. Zudem sind Mosa-Fliesen nachhaltig in der Anwendung und tragen zu einem besseren Innenklima bei.

Cradle to Cradle® Silver certified

Sustainability is one of Mosa's core values. Mosa is not only an innovative tile manufacturer but also a member of the Dutch Green Building Council. Terra Maestricht is a leading-edge example of sustainable production. Nearly the entire programme carries the Cradle to Cradle Silver certificate, which means that it satisfies present and future requirements for sustainable building. The tiles are partially made from recycled materials; no environment-polluting raw materials are used, making the tiles suitable for reuse. 'Green' electricity from hydro-electric power stations is exclusively used in production. Mosa tiles are also durable and contribute to a better interior climate.



Cradle to Cradle Certified™ is a multi-attribute certification program that assesses products and materials for safety to human & environmental health, design for future use cycles, and sustainable manufacturing.



Over Mosa

Koninklijke Mosa (sinds 1883) is een innovatieve fabrikant van hoogwaardige keramische wand- en vloertegelproducten. Mosa investeert voortdurend in zijn fabrieken in Maastricht en produceert volgens de modernste technologieën. De fabrieken zijn speciaal ingericht op flexibiliteit en kwaliteit. Mosa is overigens de enige tegelproducent die zijn gehele collectie duurzaam in Nederland produceert. De tegels worden verkocht in vele landen. Het Mosa Design Team ontwikkelt tegels voor en in samenspraak met internationale architecten. Zo blijft Mosa producten maken die passen bij de hedendaagse en toekomstige architectuur.

À propos de Mosa

Koninklijke Mosa (depuis 1883) est un fabricant novateur de produits muraux et sol en céramique de qualité. Mosa investit constamment dans ses usines de Maastricht et produit en s'appuyant sur des technologies dernier cri. Les usines sont spécialement aménagées pour répondre aux exigences de flexibilité et de qualité du secteur. Par ailleurs, Mosa est la seule entreprise de carreaux aux Pays-Bas qui produit toute sa collection de façon durable. Les carreaux sont commercialisés dans de nombreux pays. Le Mosa Design Team développe des carreaux pour et avec des architectes d'envergure internationale. Cette approche permet à Mosa de fabriquer des produits en phase avec l'architecture contemporaine et future.

Über Mosa

Koninklijke Mosa (gegründet 1883) ist ein innovativer Hersteller hochwertiger keramischer Wand- und Bodenfliesenprodukte. Mosa investiert fortwährend in seine Fabriken in Maastricht und produziert nach den modernsten technologischen Erkenntnissen. Die Fabriken sind ganz auf Flexibilität und Qualität ausgerichtet. Übrigens ist Mosa das einzige Fliesenunternehmen, das seine gesamte Kollektion ausschließlich in den Niederlanden herstellt. Die Fliesen werden in vielen Ländern verkauft. Das Mosa Design Team entwickelt Fliesen für und in enger Abstimmung mit internationalen Architekten. So fertigt Mosa immer wieder Produkte an, die sowohl zur heutigen als auch zur zukünftigen Architektur passen.

About Mosa

Since 1883, Royal Mosa has been an innovative manufacturer of high-quality ceramic wall and porcelain unglazed floor tile products. Mosa invests constantly in its factories in Maastricht and uses the latest technologies in production. The factories focus especially on flexibility and quality. Mosa is also the only tile-producing company in the Netherlands to produce its entire collection sustainably. The tiles are sold in many countries. The Mosa Design Team collaborates with international architects to produce tiles specifically for them. Mosa continues to make products that fit the architecture of today and tomorrow.



Koninklijke Mosa bv
Meerssenerweg 358
P.O. Box 1026
NL-6201 BA Maastricht
T +31 (0)43 368 92 29
F +31 (0)43 368 93 56
info@mosa.nl
www.mosa.com



© Koninklijke Mosa bv Maastricht 2011

Voor de meest recente informatie zie onze website www.mosa.com.
Pour les informations les plus récentes vous pouvez visiter notre site web www.mosa.com.
Für aktuelle Informationen besuchen Sie bitte unsere Webseite www.mosa.com.
For up to date information, please visit our website www.mosa.com.